

## Payez votre loyer en espèces ou carte

dans le réseau FDJ agréé Nirio

Rendez-vous dans  
le réseau FDJ agréé  
Nirio qui offre de larges  
amplitudes horaires et  
de jours d'ouverture :

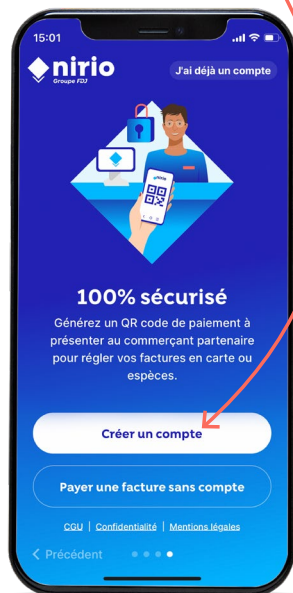
► **Bar-Tabac-Pressé** : liste des points  
de paiement depuis l'App Nirio



## Créez votre compte sur l'App Nirio, c'est simple et rapide !

1.

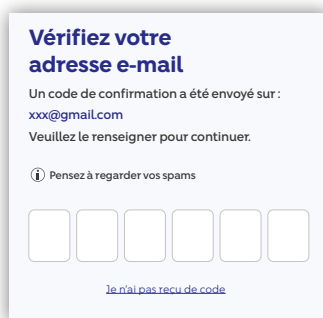
Téléchargez l'App Nirio  
et créez votre compte



2.

Renseignez votre  
adresse e-mail puis  
validez la avec le  
code reçu par e-mail

**i** Pensez à vérifier  
vos spams



3.

Choisissez votre mot de  
passe et scannez votre  
justificatif d'identité  
depuis l'App Nirio

Les pièces acceptées :

- Passeport
- Carte d'identité
- Titre de séjour français



Réalisez votre premier  
paiement dès que votre  
compte est validé

(délais de quelques minutes)

En attendant, préparez votre  
première facture !

**À savoir !**

- Des frais de service peuvent être appliqués à ce mode de paiement par votre bailleur\*.
- Choisissez de payer la totalité ou une partie d'une facture dans la limite journalière d'un paiement en espèces et d'un paiement en carte.

## Payez en espèces ou par carte dans votre commerce de proximité :

1.



Recevez votre  
avis d'échéance  
comportant un  
**QR code** que vous  
scannez dans  
l'App Nirio

2.




Validez les  
informations  
présentes à l'écran  
et générez un **code  
de paiement**

3.



Rendez-vous dans  
**le réseau FDJ agréé  
Nirio** et scannez le  
code de paiement  
général par l'App Nirio  
dans le terminal FDJ

4.



Présentez votre **pièce  
d'identité** au commerçant  
(celle utilisée pour créer  
votre compte) et effectuez  
votre paiement en espèces  
ou par carte

5.



Récupérez votre  
**justificatif papier**  
auprès du commerçant  
partenaire, l'historique  
de vos paiements se  
trouve dans l'App Nirio